

FREE / GRATIS

SCHULER®

Your life happens here.





LIFE HAPPENS HERE

Home—it's where you experience life, celebrate, and entertain. For decades, our company has built high-quality cabinets with families like yours in mind. You want the best for your family, and we do, too: we ensure that our cabinets are strong, durable, and beautiful by building them in the American heartland.

Schuler—your life happens here.

LA VIDA SUCEDE AQUÍ

El hogar es donde vivimos, celebramos y nos entretenemos. Por décadas, nuestra empresa ha fabricado gabinetes de alta calidad pensando en familias como la suya. Usted quiere lo mejor para su familia, nosotros también: nos aseguramos de que nuestros gabinetes son resistentes, duraderos y hermosos al fabricarlos en el corazón de los Estados Unidos.

Schuler: la vida sucede aquí.





BOARDWALK



EASY START

Boardwalk Cherry

Ease the hurried morning rush with a beautiful and spacious Boardwalk kitchen. Careful planning and smart cabinetry selections keep multiple cooks and young ones from bumping into one another for a smooth start to each day.

A smart storage base makes the most of space by creating a home for everything from spices to spring form pans.



COMIENZO FÁCIL

Cerezo Boardwalk

Calme el ajetreo de las mañanas con una hermosa y amplia cocina Boardwalk. Si planifica con cuidado y elige los gabinetes con inteligencia, evitará que los cocineros y los más pequeños se choquen entre sí, y así tendrán un buen comienzo todos los días.

Una base de almacenaje inteligente maximiza el espacio al crear un lugar para todo, desde las especias hasta los moldes desarmables con resorte.

ARTISTIC BLEND

Dalton Quartersawn Oak

Enjoy a kitchen that combines style and comfort for truly happy gatherings. The natural beauty of quartersawn oak contrasts nicely with the smooth, soft look of paint.

Add an industrial edge to your kitchen with sleek metal-and-frosted-glass accent doors.



COMBINACIÓN ARTÍSTICA

Roble aserrado en cuartos Dalton

Disfrute de una cocina que combine estilo y comodidad para tener reuniones verdaderamente felices. La belleza natural del roble aserrado en cuartos crea un agradable contraste con la apariencia lisa y suave de la pintura. Las soluciones de almacenamiento inteligentes hacen que la cocina gourmet parezca sencilla.

Agregue un borde industrial para su cocina con elegantes puertas decorativas de vidrio escurado y metal.



DALTON



DENALI
& HILTON

MODERN MARVEL

Denali EnduraTexture Flint Hilton Thermofoil Whitecap Gloss

Customize a sleek, modern kitchen with sensible storage solutions that are tailored to your unique way of cooking.

Perfect-fit drawer organizers provide a place for each and every utensil.



MARAVILLA MODERNA

**EnduraTexture Flint Denali con láminas
de metal térmicas Whitecap Gloss Hilton**

Personalice una cocina moderna y elegante con soluciones de almacenaje prácticas a la medida de su forma única de cocinar.

Los organizadores de gaveta de ajuste perfecto proporcionan un lugar para cada utensilio.



GEORGETOWN

GATHER TOGETHER

Georgetown Knotty Alder

An inviting design sets the scene for memorable conversations with friends that last beyond dessert into a cozy evening together. Warm up large spaces with rich, rustic wood and thoughtful details.



ENCUENTRO

Aliso nudoso Georgetown

Un diseño acogedor sienta las bases para conversaciones memorables con amigos que perduren más allá del postre en una agradable tarde juntos. Dé calidez a los espacios grande con la madera rústica y rica, y detalles considerados.



LOCKHEART



RENEWED VIGOR

Lockheart Maple

Welcome each day in this elegant Lockheart kitchen. Lunches packed, clutter cleaned and everyone out the door on time leaves you ready to tackle the rest of the day.

Organize your pantry perfectly and make the most of tall cabinet space with a built-in rotating shelf system.



ENERGÍA RENOVADA

Arce Lockheart

Comience cada día en esta elegante cocina Lockheart. El almuerzo empacado, el desorden eliminado y todos afuera a tiempo: todo está listo para comenzar el resto del día.

Organice su despensa a la perfección y saque el máximo partido al espacio de gabinetes altos con un sistema de gavetas giratorias integrado.

NATURAL COMFORT

Manhattan Maple

Come home to the beauty of the outdoors: a nature-inspired space of warm tan and serene blue to welcome you in. The multipurpose island gives you plenty of room to wash homegrown vegetables and arrange the wildflowers your little one gathered.

There's more to this tall cabinet than meets the eye—it seamlessly conceals the entrance to a whole walk-in pantry!



COMODIDAD NATURAL

Arce Manhattan

Lleve a casa la belleza de los exteriores: un espacio canela cálido y azul sereno inspirado en la naturaleza para darle la bienvenida. La isla multipropósito le entrega suficiente espacio para lavar los vegetales cultivados en casa y arreglar las flores silvestres que recogió su pequeño.

Hay mucho más en este gabinete alto de lo que se puede ver a simple vista: oculta a la perfección la entrada a una completa despensa.





MANHATTAN



NEW HAVEN



CALM CONTRAST

New Haven Maple

Come home to a soothing, clean-lined space with touches of rustic warmth. Classic white Sea Salt and rich Earl Grey cabinets contrast with bursts of vibrant yellow. And a weathered, furniture-look hutch is the perfect place to store dishes for quick table setting.

CONTRASTE TRANQUILO

Arce New Haven

Llegue a casa a un espacio relajante y limpio con toques de calidez rústica. Los gabinetes en blanco Sea Salt clásico y en un intenso Earl Grey contrastan con brotes de amarillo vibrante. Y una estantería envejecida con apariencia de mueble es el lugar perfecto para almacenar los platos para poner rápidamente la mesa.



PRINCETON

Maple Harbor Mist Sheer | Island: Oak Cottage White Dry Brush | Inset photo: Maple Rumberry | Arce Harbor Mist Sheer | Isla: roble cepillado en seco blanco Cottage | Fotografía del inserto: Maple Rumberry



OPEN INVITATION

Princeton Maple

Some of the best moments happen unexpectedly. Open a bottle of wine, gather around the island, and let the conversation flow.

Welcome guests into the warmth of your home with a dedicated place for coats, hats and accessories.



INVITACIÓN ABIERTA

Arce Princeton

Algunos de los mejores momentos suceden de forma inesperada. Abran una botella de vino, reúnanse alrededor de la isla y deje que la conversación fluya.

Reciba a sus invitados en la calidez de su hogar con un lugar exclusivo para los abrigos, sombreros y accesorios.



TILLMAN HEIGHTS



FAMILY CENTRAL

Tillman Heights Maple

Create a central place for your family to gather and work comfortably. Whether it's time for laundry, homework, or art projects, smart storage options and intuitive design combine to feed creativity without the clutter.



CENTRO PARA LA FAMILIA

Arce Tillman Heights

Construya un espacio central para que la familia se reúna y trabaje con comodidad. Independientemente de si es momento de lavar, de hacer trabajos hogareños o de realizar proyectos de arte, las opciones de almacenamiento inteligente y el diseño intuitivo se combinan para impulsar la creatividad sin que haya desorden.

SMART STORAGE

A place for everything

We call it organizational nirvana, you can call it home. With accessories and organizers designed to fit perfectly in your new cabinets, it's easy to find "a place for everything."



Deep Storage Roll-Out Trays

Gavetas deslizables profundas

ALMACENAMIENTO INTELIGENTE

Un lugar para todo.

Nosotros lo llamamos nirvana organizacional, usted puede llamarlo hogar. Con accesorios y organizadores diseñados para encajar perfectamente en sus nuevos gabinetes, es fácil encontrar "un lugar para todo".



Bin Storage

Almacenamiento en compartimentos



Installed Drawer Organizer

Organizador de gavetas instalado

Deep Drawer Divider

Divisores para gavetas profundas



Smart Sink Base

Base para fregadero inteligente



Wall Cabinet with Pull-Down Shelf

Gabinete de pared con estante abatible



Blind Corner with Full Access Trays

Esquinero base con bandejas de acceso total

SMART STORAGE

ALMACENAMIENTO INTELIGENTE



Cookware Organizer

Organizador de utensilios de cocina



Canister Base Pull-Out

Base de recipiente deslizable



Spice Rack Pull-Outs

Estante para especias deslizable

Sink Caddy

Organizador para lavabo



Pull-Out Table

Mesa extensible




Pull-Out Waste Container and Compost Bin
Contenedor de basura extraíble y contenedor de compost



Appliance Cabinet with Vertical Lift Door
Armario de electrodomésticos con puerta de elevación vertical

Tray Divider with Partition
Divisor de bandejas con separador



Cookbook Rack
Repisa para libro de cocina



Tiered Base Cabinet with Hidden Drawers
Gabinete base con niveles con gavetas ocultas

WOOD OPTIONS

Maple

The smooth texture and uniform grain patterns have a visible color range of creamy white to varying shades of brown, and turns amber with age.



Mineral streaks



Curly grain

Rustic Maple

Features a smooth texture and closed grain pattern. Color ranges from creamy whites and light tans to almost black in knotty areas, bark pockets and mineral streaks.



Mineral streaks



Open knots



Worm holes



Closed knots



Bark pocket

Cherry

The esteemed look of cherry ranges from light pink to varying shades of brown, and deepens in color with age.



Pin knots



Mineral streaks



Burl




Pitch pockets



Sap wood

Knotty Alder

The rustic nature of this light brown wood showcases pin knots, open knots, closed knots and mineral streaks that are embedded in uniform straight-grain patterns.



Checking



Pin knots



Mineral streaks



Open knots



Closed knots

Oak

Arching grain patterns are typical of the classic oak species. Natural wood colors range from light tans to dark reds and browns.



Pin knots



Close knit vertical grain



Mineral streaks



Prominent arched grain

OPCIONES DE MADERAS

Arce

La textura suave y los patrones de vetas uniformes tienen una variación visible de color, desde blanco crema hasta tonos varios de marrón y se tornan ámbar con el tiempo. En la foto: vetas minerales, veta ondeada

Arce rústico

Presenta una textura suave y patrones de vetas apretadas. El color varía desde blanco crema y canela suave hasta casi negro en las áreas con nudos, los bolsillos de corteza y las vetas minerales. En la foto: vetas minerales, nudos abiertos, orificios de gusanos, nudos cerrados, bolsillos de corteza

Cerezo

La apariencia estimada del cerezo varía desde rosa suave hasta tonos varios de marrón, y el color se profundiza con el tiempo. En la foto: nudos, vetas minerales, bulto, bolsillos de hendiduras, savia de la madera

Aliso nudoso

La naturaleza rústica de esta madera marrón suave muestra nudos pequeños, nudos abiertos y cerrados y vetas minerales que están incrustadas en diseños de vetas rectas uniformes. En la foto: verificación, nudos, vetas minerales, nudos abiertos, nudos cerrados

Roble

Los diseños de vetas arqueadas son típicos de las especies de roble clásico. Los colores de madera natural varían desde tonos canela suave hasta rojos oscuros y marrones. En la foto: nudos, fibras verticales unidas, vetas minerales, fibras arqueadas prominentes




Pin knots



Mineral streaks



Burl



Small sound knot

Hickory

Bold, prominent grain patterns are characteristic of hickory. Additional features include burls, pin knots, mineral streaks and small sound knots.



Flake


Quartersawn Oak

The unique cutting of this oak creates close-knit vertical grain patterns that display a textured and figured appearance. Quartersawn Oak ranges in color from light tan to brown.



Medium Density Fiberboard (MDF)

Engineered wood with a smooth surface and consistent core. When painted, MDF is durable and more resistant to warping, expansion and contraction than solid hardwoods.



Gloss Thermofoil

Gloss thermofoil is a smooth, reflective engineered material fused through a heating process to a MDF core. Available in Whitecap Gloss.



EnduraTexture

A dimensional engineered material with real texture designed to resemble the tones and characteristics found in naturally timeworn woods.

OPCIONES DE MADERAS

Roble aserrado en cuartos

El corte único de este roble crea patrones de fibras verticales unidas que muestran una apariencia texturizada y ostentosa. El color del roble varía entre tonos canela suave y tonos marrones. En la foto: lámina

Nogal americano

Los patrones de vetas notorias y marcadas son característicos del nogal americano. Las características adicionales incluyen bultos, nudos, vetas minerales y nudos sólidos pequeños. En la foto: nudos, vetas minerales, bulto, Nudos sólidos pequeños

Tabla de fibra de densidad media

La tabla de fibra de densidad media (MDF, por sus siglas en inglés) es un producto de madera que posee una superficie suave y un centro resistente. Al pintarse, la MDF tiene mayor durabilidad y se vuelve más resistente a la deformación, la expansión y la contracción que las maderas duraderas sólidas.

Láminas metálicas brillantes

La lámina metálica es un material liso y reflectivo fusionado a través de un proceso térmico a una superficie de MDF de madera. Disponible en Whitecap Gloss.

EnduraTexture

EnduraTexture es un material dimensional con una textura real diseñada para emular los tonos y el carácter que se encuentra en las maderas deterioradas naturalmente con el tiempo.

DOOR STYLES

Raised Panel Styles

Classic and ornate styles to bring elegance to your home. All door styles shown in Sandalwood.



Hampton
A/C/H/M/O



Princeton
A/C/H/M/MDF/O/RM



Summit
M/RM



Durham
C/M



Thornberry
C



Verona
C/M



Sorrento
A/C/M



Marietta
A/C/M

ESTILOS DE PUERTA

Estilos de panel a relieve

Los estilos clásico y elaborado agregan elegancia a su hogar. Todos los estilos de puerta se muestran en Sandalwood.

KEY

A / Knotty Alder MDF / Medium Density Fiberboard
C / Cherry O / Oak
H / Hickory RM / Rustic Maple
M / Maple



Georgetown
A / C / M / RM



Sheffield
C / M



Savannah
C / M

Llave

A / aliso nudoso MDF / table de febra de densidad media
C / cerezo O / roble
H / nogel americano RM / arce rústico
M / arce



DOOR STYLES

Flat Panel Styles

Versatile and timeless looks to bring beauty to your space. All door styles shown in Sandalwood.



Allentown
M/O



Boardwalk
C/M/MDF



Prairie
QS



Timber Ridge
A



Lisbon
C/M



Dalton
A/C/M/RM/QS



New Haven
C/M/MDF



Lockheart
C/H/M/O

ESTILOS DE PUERTA

Estilos de panel plano

Versátil y nunca pierde su atractivo de dar belleza a su espacio. Todos los estilos de puerta se muestran en Sandalwood.

KEY

A / Knotty Alder MDF / Medium Density Fiberboard
C / Cherry O / Oak
H / Hickory QS / Quartersawn Oak
M / Maple RM / Rustic Maple



Manhattan
C / M



Holbrook
C / M / RM



Sugar Creek
C / H / M / MDF



Harper
C / M



Tiffany Maple
M



Monroe
A / M / QS



Windsor
C / M


Llave

A / aliso nudoso MDF / table de fibra de densidad media
C / cerezo O / roble
H / nogel americano QS / roble aserrado en cuartos
M / arce RM / arce rústico

DOOR STYLES

Specialty Styles


Artistic and unique choices to express your personal style. All door styles shown in Sandalwood unless otherwise noted.



Tillman Heights
A / M



St. Thomas
A / M



Capistrano
C / M / RM




Soho
SGC / SGM / SGO / MDF



Denali
EnduraTexture



Hilton
Thermofoil



Key Largo
A / C / M



Tahoe
H

ESTILOS DE PUERTA

Estilos especializados

Opciones artísticas y únicas para expresar su estilo personal. Todos los estilos de puerta se muestran en Sandalwood a menos que se especifique lo contrario.

KEY

A / Knotty Alder	MDF / Medium Density Fiberboard	SGC / Straight Grain Cherry
C / Cherry	O / Oak	SGM / Straight Grain Maple
H / Hickory	QS / Quartersawn Oak	SGO / Straight Grain Oak
M / Maple	RM / Rustic Maple	



Artisan
M / QS



Scottsdale
M / QS



Jasper
H



Springfield
O



Kensington
M / O



Carmel
C / H / M / O



Pacifica
C / M

Llave

A / aliso nudoso	MDF / table de febra de densidad media	SGC / cerezo de veta recta
C / cerezo	O / roble	SGM / arce de veta recta
H / nogel americano	QS / roble aserrado en cuartos	SGO / roble de veta recta
M / arce	RM / arce rústico	

DECORATIVE INSERTS

Details create the custom feel of your new Schuler cabinets. With choices of different glass inserts or mirrors, your vision for accent areas in your room comes into view.

Textured Glass Vidrio texturizado



▲ Broad Stripe
Franjas amplias



▲ Cross Reeded
Con baquetones cruzados



▲ Frosted
Escarchado



▲ Glacier



▲ Matrix



▲ Narrow Horizontal Reeded
Baquetones horizontales estrechos



▲ Narrow Vertical Reeded
Baquetones verticales estrechos



▲ Rain
Lluvia



▲ Reeded Horizontal
Con baquetones horizontales



▲ Reeded Vertical
Baquetones verticales



▲ Seedy
Semillas



▲ Water
Agua

Decorative Mullions Entrepaños decorativos



Canterbury



Chi



Eclipse



Mission Transom Glass
Vidrio Mission de dintel



Mission Transom Wood
Madera Mission de dintel



Polaris



Prairie



Traditional Mitered
Tradicional con ingletes



Traditional Non-mitered
Tradicional sin ingletes



Transom (Available on Soho door style only)
Dintel (Solo disponible en estilos de puertas Soho)



Transom
Dintel



Traditional Transom
Dintel tradicional



Trinity

DECORATIVE INSERTS

Art Glass Vidrio decorado



Zinc Glass B
Vidrio con zinc B



Zinc Glass D
Vidrio con zinc D



Zinc Glass E
Vidrio con zinc E



Zinc Glass F
Vidrio con zinc F

Catania Metal Doors Puerta de metal Catania



Brushed Stainless Steel
Acero inoxidable cepillado



Oil-Rubbed Bronze
Bronce aceitado



Matte Aluminum
Aluminio mate



Oil-Rubbed Bronze
Bronce aceitado

Bellagio Metal Door Puerta de metal Bellagio



Matte Aluminum
Aluminio escarchado



Oil-Rubbed Bronze
Bronce aceitado



Stainless Steel
Acero inoxidable

Glass Vidrio



Clear Glass
Vidrio transparente



Clear Beveled Glass
Vidrio biselado transparente

Decorative Mirrors Espejos decorativos



Epic



Gunmetal



Patina
Pátina



Standard
Estándar



Catania Stainless Steel with Vertical Reeded Glass | acero inoxidable
Catania con vidrio con varillas en posición vertical

WARM WOOD COLLECTIONS

Wood brings unmatched charm to your home with its rich texture and distinctive grain patterns, and each of our high-quality hardwoods tells a unique story. To showcase that natural beauty, we apply our rich, artistic stains by hand and seal them with an oven-cured top coat. Schuler's superior, smooth finishes are durable and strong to keep your cabinets beautiful for family moments yet to come.



Stain

Transparent stains accent the natural beauty and distinctive grain of your cabinets. Our stains are protected by an oven-cured top coat that provides a superior seal.



Glaze and Highlight

Glaze is sprayed over base stain, then hand-rubbed to create a patina enhancing both color and character. Additional hand-brushed detailing creates definition for the impression of an aged piece of furniture.

COLECCIÓN DE MADERA CÁLIDA

La madera otorga un encanto inigualable a su hogar con esta textura rica y patrones de veta distintivos, y cada una de nuestras maderas duras de alta calidad cuenta una historia única. Para mostrar esa belleza natural, aplicamos nuestros tintes ricos y artísticos a mano, y los sellamos con una capa superior curada al horno. Schuler's Los acabados superiores y lisos son duraderos y resistentes para mantener sus gabinetes hermosos para los momentos familiares que se aproximan.

En la foto anterior:

Tinte

Los tintes transparentes acentúan la belleza natural y las vetas distintivas de sus gabinetes. Nuestros tintes están protegidos por una capa superior curada al horno que ofrece un sello superior.

Barniz y glaseado

El barniz se rocía sobre el tinte base y luego se frota a mano para crear una pátina que realza tanto el color como el carácter. Los detalles del cepillado a mano crean el aspecto de un mueble antiguo.



Antique Distressing Collection

Antique Distressing is a finish created by lightly distressing wood for a subtle worn appearance. Characteristics include sanded corners and profiles of doors and drawer fronts, as well as small dings and dents.



Legacy Distressing Collection

Legacy Distressing is a finish created by physically distressing the wood for an aged appearance. Characteristics include sanded corners and profiles, small dings and dents, rasping, worm holes, chisel marks and knife splits. In addition, a glazed cowtail is applied.



Appaloosa Collection

Appaloosa finishes include a semi-transparent stain, Legacy Distressing and dark glaze hang-up. In addition, cowtailing and brushed glaze accents are added to enhance the depth of the finish.

En la foto anterior:

Colección de desgaste antiguo

El desgaste antiguo es un acabado que se crea al desgastar ligeramente la madera para darle una apariencia de desgaste sutil. Las características incluyen esquinas y perfiles lijados de puertas y de paneles frontales de las gavetas, como así también pequeñas hendiduras y mellas.

Colección de desgaste Legacy

Desgaste Legacy es un acabado creado por el desgaste físico de la madera para otorgar una apariencia envejecida. Las características incluyen esquinas y perfiles lijados, hendiduras y mellas pequeños, raspado, orificios de gusano, marcas de cincel y grietas con cuchillo. Además, se aplica una técnica decola de vaca esmaltada.


Colección Appaloosa

Los acabados Appaloosa incluyen un tinte semitransparente, desgaste Legacy y barniz oscuro frotado a mano. Además, se agregan las técnicas de cola de vaca y barniz cepillado que realzan la profundidad del acabado.

MAPLE / RUSTIC MAPLE FINISH OPTIONS

OPCIONES DE ACABADO EN ARCE O ARCE RÚSTICO

Stains Tintes



Champagne



Natural



Tumbleweed



Sandalwood




Hazelnut



Chestnut



Amaretto



Rumberry



Eagle Rock



French Roast



Ginger Snap



Brandywine



Smoke



Onyx*

Stain with Glaze and Highlight Tinte con barniz y glaseado



Champagne BSGH



Natural BSGH




Tumbleweed BSGH



Sandalwood BSGH



Hazelnut BSGH



Harvest Bronze EGH



Amaretto EGH



Rumberry EGH




Eagle Rock SGH



French Roast SGH*



Ginger Snap EGH



Brandywine EGH



Smoke EGH*

BSGH = Burnt Sienna Glaze and Highlight | EGH = Ebony Glaze and Highlight | SGH = Sable Glaze and Highlight
BSGH = Barniz y glaseado Burnt Sienna | EGH = Barniz y glaseado Ebony | SGH = Barniz y glaseado Sable

* indicates finish not available on rustic maple
* indica que el acabado no está disponible en arce rústico

CHERRY


FINISH OPTIONS

OPCIONES DE ACABADO EN CEREZO

Stains Tintes



Peppercorn



Cappuccino



Natural




Pecan



Tumbleweed




Sandalwood



Rumberry



Amaretto




Chestnut




Eagle Rock



French Roast




Ginger Snap




Brandywine



Smoke




Espresso



Onyx

Stain with Glaze and Highlight Tinte con barniz y glaseado



Peppercorn EGH



Cappuccino BSGH



Natural BSGH



Pecan BSGH



Tumbleweed BSGH



Sandalwood BSGH




Harvest Bronze EGH



Rumberry EGH



Amaretto EGH



Eagle Rock SGH



French Roast SGH



Ginger Snap EGH



Brandywine EGH



Smoke EGH

BSGH = Burnt Sienna Glaze and Highlight | EGH = Ebony Glaze and Highlight | SGH = Sable Glaze and Highlight
 BSGH = Barniz y glaseado Burnt Sienna | EGH = Barniz y glaseado Ebony | SGH = Barniz y glaseado Sable

KNOTTY ALDER


FINISH OPTIONS

OPCIONES DE ACABADO EN ALISO NUDOSO

Stains Tintes



Peppercorn



Cappuccino



Natural



Tumbleweed



Sandalwood




Hazelnut



Chestnut




Rumberry




Eagle Rock



French Roast




Amaretto



Walnut



Smoke



Onyx

Stain with Glaze and Highlight Tinte con barniz y glaseado



Peppercorn EGH



Cappuccino BSGH



Natural BSGH



Tumbleweed BSGH



Sandalwood BSGH



Hazelnut BSGH



Harvest Bronze EGH



Chestnut EGH



Rumberry EGH



Eagle Rock SGH



French Roast SGH



Amaretto EGH



Walnut EGH



Smoke EGH

BSGH = Burnt Sienna Glaze and Highlight | EGH = Ebony Glaze and Highlight | SGH = Sable Glaze and Highlight
 BSGH = Barniz y glaseado Burnt Sienna | EGH = Barniz y glaseado Ebony | SGH = Barniz y glaseado Sable

OAK/QUARTERSAWN OAK FINISH OPTIONS

OPCIONES DE ACABADO ROBLE Y ROBLE ASERRADO EN CUARTOS

Stains Tintes



Peppercorn



Cappuccino



Champagne



Natural



Tumbleweed




Sandalwood



Hazelnut



Pecan




Chestnut**




Rumberry




Amaretto



Eagle Rock




French Roast



Walnut



Smoke



Espresso*



Onyx

Stain with Glaze and Highlight Tinte con barniz y glaseado



Peppercorn EGH*



Cappuccino BSGH*



Tumbleweed BSGH



Sandalwood BSGH




Harvest Bronze EGH*



Eagle Rock SGH




Rumberry EGH*



Amaretto EGH*



French Roast SGH



Smoke EGH

* indicates finish not available on quartersawn oak

** indicates finish not available on oak

* indica que el acabado no está disponible en roble aserrado en cuartos

** indica que el acabado no está disponible en roble

BSGH = Burnt Sienna Glaze and Highlight | EGH = Ebony Glaze and Highlight | SGH = Sable Glaze and Highlight
BSGH = Barniz y glaseado Burnt Sienna | EGH = Barniz y glaseado Ebony | SGH = Barniz y glaseado Sable

HICKORY FINISH OPTIONS

OPCIONES DE ACABADO EN NOGAL AMERICANO

Stains Tintes



Champagne



Natural




Tumbleweed



Sandalwood




Pecan



Rumberry



Amaretto



French Roast



Smoke

Stain with Glaze and Highlight Tinte con barniz y glaseado



Tumbleweed BSGH




Sandalwood BSGH



Rumberry EGH



Amaretto EGH



French Roast SGH




Smoke EGH

ENDURATEXTURE OPTIONS

OPCIONES DE ENDURATEXTURE




River Rock



Granite



Pebble



Flint

BSGH = Burnt Sienna Glaze and Highlight | EGH = Ebony Glaze and Highlight | SGH = Sable Glaze and Highlight
 BSGH = Barniz y glaseado Burnt Sienna | EGH = Barniz y glaseado Ebony | SGH = Barniz y glaseado Sable

ANTIQUÉ COLLECTION



Distressing techniques include glaze hang-up, dents and sanded corners.

Antique Distressing is available in select door styles on maple, rustic maple, cherry and knotty alder in the finishes shown below.



Glaze hang-up



Dents



Sanded corners



Peppercorn EGH



Cappuccino BSGH



Natural BSGH



Sandalwood BSGH



Chestnut EGH



Harvest Bronze EGH



Amaretto EGH



Eagle Rock SGH



French Roast SGH



Smoke EGH



COLECCIÓN ANTIQUÉ

Las técnicas de desgaste incluyen barniz aplicado a mano, hendiduras y esquinas lijadas.

El desgaste antiguo está disponible en estilos de puerta seleccionados en arce, arce rústico, cerezo y aliso nudoso en los acabados que se muestran a continuación.

En la foto anterior: barniz aplicado a mano, hendiduras, esquinas lijadas,

BSGH = Burnt Sienna Glaze and Highlight | EGH = Ebony Glaze and Highlight | SGH = Sable Glaze and Highlight
 BSGH = Barniz y glaseado Burnt Sienna | EGH = Barniz y glaseado Ebony | SGH = Barniz y glaseado Sable

LEGACY COLLECTION




Distressing techniques include sanded corners, cowtail, worm holes, rasp marks, chisel marks and knife marks.


Legacy Distressing is available in select door styles on maple, rustic maple, cherry and knotty alder in the finishes shown below.



Glaze hang-up



Cowtail



Knife/chisel mark



Worm holes



Dents



Peppercorn EGH



Cappuccino BSGH



Natural BSGH



Sandalwood BSGH



Chestnut EGH



Harvest Bronze EGH



Amaretto EGH



Eagle Rock SGH



French Roast SGH



Smoke EGH

COLECCIÓN LEGACY

Las técnicas de desgaste incluyen esquinas lijadas, cola de vaca, orificios de gusanos, marcas de salpicaduras, marcas de cincel y marcas de cuchillo.

El desgaste legacy está disponible en estilos de puerta seleccionados en arce, arce rústico, cerezo y aliso nudoso en los acabados que se muestran a continuación.

En la foto anterior: barniz aplicado a mano, cola de vaca, marcas de cincel/cuchillo, orificios de gusanos, hendiduras

BSGH = Burnt Sienna Glaze and Highlight | EGH = Ebony Glaze and Highlight | SGH = Sable Glaze and Highlight
 BSGH = Barniz y glaseado Burnt Sienna | EGH = Barniz y glaseado Ebony | SGH = Barniz y glaseado Sable

APPALOOSA COLLECTION



Appaloosa is a semi-transparent warm stain that includes Legacy Distressing techniques and dark glaze hang-up. Cowtail and brush glaze accents are included to enhance the depth of the finish.

Appaloosa is available on maple, rustic maple, cherry and knotty alder.



Glaze hang-up, sanded corners



Cowtail



Knife/chisel mark



Worm holes



Dents



Dove Appaloosa



Silver Appaloosa



Peppered Appaloosa



Buckskin Appaloosa

COLECCIÓN APPALOOSA

Appaloosa es un tinte cálido semitransparente que incluye técnicas de desgaste Legacy y barniz oscuro aplicado a mano. Se incluyen decoraciones de cola de vaca y barniz cepillado para realzar la profundidad del acabado.

Appaloosa está disponible en arce, arce rústico, cerezo y aliso nudoso.

En la foto anterior: barniz frotado a mano, esquinas lijadas, cola de vaca, Marcas de cincel/cuchillo, orificios de gusanos, hendiduras


COLOR COLLECTIONS

The perfect color speaks volumes—without ever saying a word. Express yourself and personalize your home with Schuler's rich color finishes. Whether you choose an 100% opaque enamel paint or a sheer, textured Coastal Collection shade, you can depend on the durability and clarity of our exclusive top coat.



Classic Paint

A lustrous enamel finish which provides solid coverage and a smooth satin finish.



Paint with Highlight

A hand-brushed accent glaze is applied to detailed areas of the door. This process enhances the detail of the door without changing the overall color and appearance of the base paint.



Paint with Glaze and Highlight

An accent glaze is sprayed over the sealed enamel paint then hand-wiped to create a patina. This process alters the overall color and appearance of the base paint. Door details receive additional hand-brushed accents for more definition. These attributes combine to create the impression of aged furniture.

COLECCIONES DE COLOR

El color perfecto es significativo, sin siquiera decir una palabra. Exprésese y personalice su hogar con los acabados de colores ricos de Schuler. Ya sea que usted elija una pintura de esmalte 100 % opaca o una persiana translúcida y con textura de la colección Coastal, puede confiar en la durabilidad y claridad de nuestra exclusiva capa superior.

En la foto anterior:

Pintura clásica

Un acabado de esmalte lustroso que brinda una cobertura sólida y un brillo satinado suave.

Pintura y glaseado

Pintura clásica y glaseado con cepillado a mano para resaltar partes específicas de la puerta. El glaseado mantiene intacto el color del acabado.

Pintura con barniz y glaseado

El barniz decorativo se rocía sobre la pintura de esmalte sellada y luego se seca a mano para crear una pátina. Este proceso cambia el tono general y la apariencia de la pintura base. Los detalles de la puerta reciben toques decorativos cepillados a mano para una mayor definición. Estos atributos se combinan para crear la impresión de un mueble envejecido.



Paint with Glaze and Highlight and Heirloom Distressing

An enamel base coat is accented with sprayed glaze, hand-brushed highlight, random distressing and sand through, which creates the wear and patina of heirloom furniture.



Sheer Colors

Color washed semi-transparent finish. Slight visibility to the wood character and tone are common, and are especially noticeable on lighter tones.



Sheer Colors with Dry Brush

Color washed semi-transparent finish with a dry brush glaze accent. Slight visibility to the wood character and tone are common, and are especially noticeable on lighter tones.

En la foto anterior:

Pintura con barniz y glaseado, desgaste Heirloom

Una capa de esmalte base se acentúa con barniz rociado, glaseado cepillado a mano, desgaste aleatorio y lijado, lo que crea el desgaste y la pátina de muebles tipo reliquia.

Colores puros

Acabado semitransparente de color lavado. La poca visibilidad del carácter y del tono de la madera es común, y especialmente notoria en los tonos más claros.


Colores puros con cepillado en seco

Acabado semitransparente de color lavado con un barniz decorativo cepillado en seco. La poca visibilidad del carácter y del tono de la madera es común, y especialmente notoria en los tonos más claros.


COLOR FINISH OPTIONS

OPCIONES DE ACABADO DE COLOR


Classic Paint Available in Maple and MDF Pintura clásica: disponible en arce y fibra de densidad media




Sea Salt




White Icing



Divinity



White Chocolate



Irish Crème



Chai Latte



Safari



Macchiato



Bay Leaf



Saffron




Dusk




Gale



Frappe



Earl Grey



Eucalyptus




Celeste



Carriage Black*

Paint with Highlight Available in Maple and MDF Pintura con glaseado: disponible en arce y fibra de densidad media



Sea Salt PH




White Icing PH




Divinity PH




White Chocolate PH



Irish Crème PH



Chai Latte PH



Macchiato PH



Macchiato EH



Dusk EH




Gale PH



Frappe EH



Earl Grey EH



Celeste PH


PH = Pewter Highlight | EH = Ebony Highlight
PH = Glaseado de peltre | EH = glaseado de Ebony

* Carriage Black Classic paint is also available in Hickory, Oak and Quartersawn Oak.

* La pintura Carriage Black clásica también está disponible en nogal americano, roble y roble aserrado en cuartos.

Paint with Glaze and Highlight Available in Maple and MDF

Pintura con barniz y glaseado: disponible en arce y fibra de densidad media



Morel RUGH



Saffron MGH



Cayenne SGH

Paint with Glaze and Highlight and Heirloom Distressing Available in Maple

Pintura con barniz y glaseado, desgaste Heirloom




Morel RUGH



Saffron MGH



Cayenne SGH




Carriage Black Ebony Glaze*

Sheer Color Available in Maple, Oak and Quartersawn Oak

Color puro: disponible en arce, roble y roble aserrado en cuartos



Cottage White Sheer**




Castle Rock Sheer



Harbor Mist Sheer



Seagrass Sheer



Islander Sheer

Sheer Color with Dry Brush Available in Maple, Oak and Quartersawn Oak


Color puro con cepillado en seco: disponible en arce, roble y roble aserrado en cuartos



Cottage White Dry Brush
Cepillado en seco blanco Cottage



Castle Rock Dry Brush
Cepillado en seco Castle Rock



Harbor Mist Dry Brush
Cepillado en seco Harbor Mist



Seagrass Dry Brush
Cepillado en seco Seagrass



Islander Dry Brush
Cepillado en seco Islander

RUGH = Raw Umber Glaze and Highlight | MGH = Mocha Glaze and Highlight | SGH = Sable Glaze and Highlight
RUGH = Barniz y glaseado Raw Umber | MGH = Barniz y glaseado Mocha | SGH = Barniz y glaseado Sable

*Carriage Black Ebony Glaze is also available in Cherry, Hickory, Knotty Alder, Oak and Quartersawn Oak.


*La pintura Carriage Black Ebony Glaze también está disponible en cerezo, nogal americano, aliso nudoso, roble y roble aserrado en cuartos.

**indicates finish not available on maple

**indica que el acabado no está disponible en arce

QUALITY MASTERED

Schuler brings premium features to every product. From Quiet Close hinges and drawers to full-extension access. Because we don't think these are luxuries, they are the details that help your life happen.



- 1 Wood glue and pocket screws provide a strong wall attachment.
- 2 ½-in thick I-beams ensure a square and true cabinet.
- 3 Constructed of USA made engineered furniture board or plywood.
- 4 Premium, Quiet Close hinges.
- 5 Simulated light maple wood grain interior with ¾-in thick shelves.

- 6 Drawers and roll-out trays feature:
 - solid wood dovetail joinery with fully captured plywood bottoms
 - finished with a durable, clear catalyzed conversion varnish
 - standard drawers and roll-out trays are 3½-in high
 - full-extension, easy access, quiet-closing guidesAll backed by a lifetime limited warranty.

LA MEJOR CALIDAD


Schuler aporta características de primera calidad a cada producto. Desde bisagras y gavetas de cierre silencioso hasta acceso de extensión completa. Porque no creemos que esto sea un lujo, sino detalles que ayudan a que la vida suceda.

- 1 El adhesivo para madera y los tornillos para cavidades ocultas brindan una mejor adherencia a la pared.
- 2 Las vigas en L con un grosor de ½ pulg. posibilitan la fabricación de verdaderos gabinetes en escuadra.
- 3 Construidos con tablas para muebles o madera contrachapada producida en los Estados Unidos.
- 4 De primera calidad, con bisagras de cierre suave.

- 5 Interior con veta de madera de arce con simulación de luz con estantes de ¾ pulg. de grosor.
- 6 Características de las gavetas y bandejas deslizantes:
 - gavetas de madera maciza con ebanistería de cola de milano y fondos de madera contrachapada totalmente asegurados
 - acabados con un barniz transparente catalizador de conversión duradero
 - gavetas y bandejas deslizables estándar de 3 1/2 pulg. de alto
 - guías de cierre suave, completamente extensibles y que facilitan el acceso

Todos cuentan con el respaldo de una garantía limitada de por vida.

SUPERIOR FINISHES



- 1 Each cabinet is meticulously hand sanded for a smooth, even finish.
- 2 Stains are applied by hand to highlight the natural beauty of the wood.
- 3 Glazes are sprayed and hand-brushing applied, enhancing the unique design of each door, its wood grain and finish color.
- 4 Distressing techniques are artfully applied by hand, giving cabinets an aged or heirloom look.

- 5 Premium, solvent-based enamel paints are baked on, protecting the wood from common chemicals, oils and moisture.
Professional-grade varnishes include a catalyzed conversion sealer that's more durable than lacquer, to lock in a rich, vibrant color.
Clear topcoat adds a layer of depth and provides additional protection from household cleaning products. Surfaces are more resistant to yellowing and UV rays.

ACABADOS SUPERIORES

- 1 Todos los gabinetes se lijan a mano meticulosamente para lograr un acabado aun más liso.
- 2 Los tintes se aplican a mano para resaltar la belleza natural de la madera.
- 3 Los barnices se aplican a mano, lo que permite resaltar el diseño único de cada puerta, la veta de su madera y el color del acabado.
- 4 Las técnicas de desgaste se realizan de forma artesanal, lo que le da a los gabinetes una apariencia antigua o clásica.
- 5 Las pinturas esmalte a base de solventes de primera calidad se hornean, lo que permite proteger la madera de los químicos, los aceites y la humedad.
El barnizado de alto grado profesional incluye un sellador catalizador de conversión que tiene mayor durabilidad que la laca, lo que asegura un color intenso y vibrante.
La capa protectora transparente agrega una capa de profundidad y brinda una protección adicional contra los productos de limpieza domésticos agresivos. Las superficies son más resistentes a los rayos UV y no se tornan amarillentas.

TAILOR MADE

Schuler cabinets are built to fit your home and lifestyle perfectly. Your space is one-of-a-kind, so we offer customizable height, width, and depth on most cabinets in ¼-inch increments. And smart modifications are built in at the factory to save you time and money on installation.



Box Only modification with finish interior and deluxe ends

Modificación solo de caja con interior acabado y extremos de lujo.



Flush Toe Space modification

Modificación del espacio de zócalo al ras



Matching End modification

Modificación del extremo que combina

HECHO A SU MEDIDA

Schuler gabinetes se fabricaron para ajustarse a la perfección a su hogar y estilo de vida. Su espacio es único, así es que ofrecemos altura, ancho y profundidad personalizables en la mayoría de los gabinetes en incrementos de ¼". Y las modificaciones inteligentes se integran de fábrica para ahorrarle tiempo y dinero en la instalación.

A GREENER SOLUTION

We ensure that our cabinets are strong, durable, and beautiful by building them in the American heartland with timber grown in California, Michigan, and Oregon. And we partner with forestry experts, wildlife biologists, and ecologists to keep our manufacturing processes safe for the environment. That careful stewardship means we'll preserve the beauty and serenity of our planet for our children to enjoy for years to come.

Making sure that more than just our cabinets last.

Schuler is a certified participant in the Kitchen Cabinet Manufacturers Association (KCMA) Environmental Stewardship Program (ESP). The ESP was created with the help of industry partners to provide uniform standards that encourage cabinet manufacturers to put into place policies and practices that benefit the environment and the communities in which we do business.



Kitchen Cabinet Manufacturers Association
Environmental Stewardship Program
All products impact the environment.
For ESP program criteria, visit kcma.org



Cabinets that comply with the nationally recognized KCMA/ANSI 161.1 Standard and bear the KCMA certification seal have successfully completed a rigorous battery of tests simulating years of typical household use. For program criteria, visit kcma.org



Una solución más ecológica

Nos aseguramos de que nuestros gabinetes son resistentes, duraderos y hermosos al fabricarlos en el corazón de los Estados Unidos con madera cultivada en California, Michigan y Oregon. Y nos asociamos con expertos en silvicultura, biólogos de vida silvestre y ecologistas para mantener nuestros procesos de fabricación seguros para el medioambiente. Esa cuidadosa corresponsabilidad se traduce en que conservaremos la belleza y serenidad de nuestro planeta para que nuestros hijos disfruten en los próximos años.

Nos aseguramos de que no solo nuestros gabinetes permanecen con el correr del tiempo.

Schuler es un participante certificado de la Asociación de Fabricantes de Gabinetes de cocina (KCMA, por sus siglas en inglés) en el Programa de Corresponsabilidad Ambiental (ESP, por sus siglas en inglés). El ESP se creó gracias a la ayuda de los socios industriales con el fin de proporcionar normas uniformes que alienten a los fabricantes de gabinetes a implementar políticas y prácticas que beneficien al medio ambiente y a las comunidades donde realizamos negocios.



SCHULER®

Your life happens here.

Discover how much more you get when Schuler Cabinetry is part of your plan. Make the most of your space and work with a kitchen cabinet specialist to choose your style, finish and accessories.

Get started today!

LEARN MORE: SchulerCabinetry.com



Cover: Maple Safari Classic and Gale Classic with French Roast accents

Printing Limitations

It is impossible to match the colors shown in this catalog with our cabinet stain colors. Therefore, you must view the actual door samples when making your selection.

Product Availability

Styles and product availability may vary slightly from those shown in this catalog due to material availability and/or improvements to our designs. Specifications are subject to change without notice. Check with your sales representative for product specifications before planning your kitchen.

LOWE'S and the Gable Mansard Design are trademarks of LF, LLC. Both are used with permission.

Descubra todo lo que puede obtener cuando los gabinetes Schuler son parte de su plan. Aproveche al máximo su espacio y trabaje con un especialista de gabinetes de cocina para elegir el estilo, el acabado y los accesorios.

¡Comience hoy!

OBTENGA MÁS INFORMACIÓN EN: SchulerCabinetry.com

Cubierta: Arce Safari clásico y Gale clásico con detalles French Roast

Limitaciones de impresión

Es imposible igualar los colores que se muestran en este catálogo con nuestros colores para teñir los gabinetes. Por lo tanto, cuando elija los colores, debe consultar muestras reales de puertas.

Disponibilidad del producto

La disponibilidad de estilos y productos puede variar ligeramente de aquellos que se muestran en este catálogo debido a la disponibilidad del material o a las mejoras en nuestros diseños. Las especificaciones están sujetas a cambios sin previo aviso. Consulte a nuestros representantes de ventas para obtener las especificaciones del producto antes de planificar su cocina.

Lowe's y el diseño del gablete son marcas comerciales de LF, LLC. Todas se utilizan con autorización.

EXCLUSIVELY AT
EXCLUSIVAMENTE EN



Reorder #
G245638

